

Anleitung «Unterricht Beobachtungsbogen Merkmale»

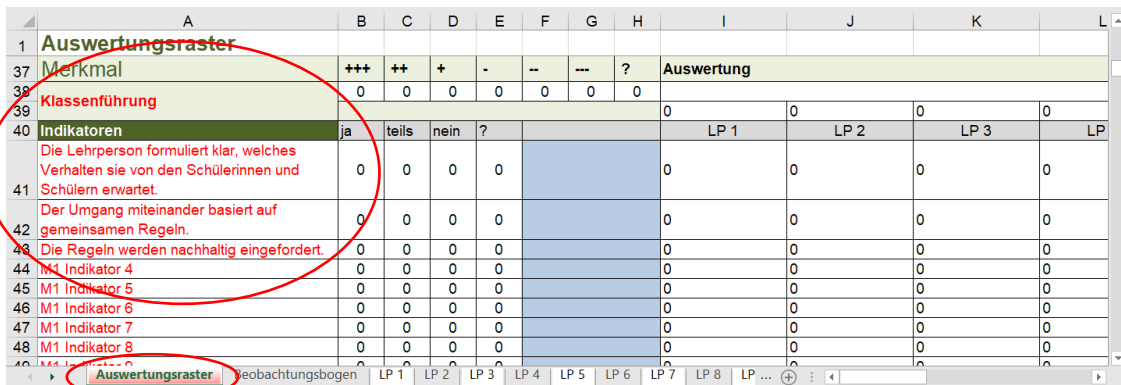
Diese Datei hilft Ihnen, Unterrichtsmerkmale sowie dazugehörige Indikatoren für Beobachtungen im Unterricht festzulegen, auszuwerten und grafisch aufzubereiten. Die Arbeitsmappe enthält mehrere Tabellenblätter, die Sie für Ihre Zwecke bearbeiten können.

Bearbeiten Sie nur Bereiche, die in dieser Anleitung beschrieben sind. Vermeiden Sie es, Zellen, Zeilen, Spalten und Arbeitsblätter hinzuzufügen oder zu löschen.

Aktivieren Sie unter Optionen in den «Einstellungen für das Trust Center» wenn möglich die Makros (Makroeinstellungen).

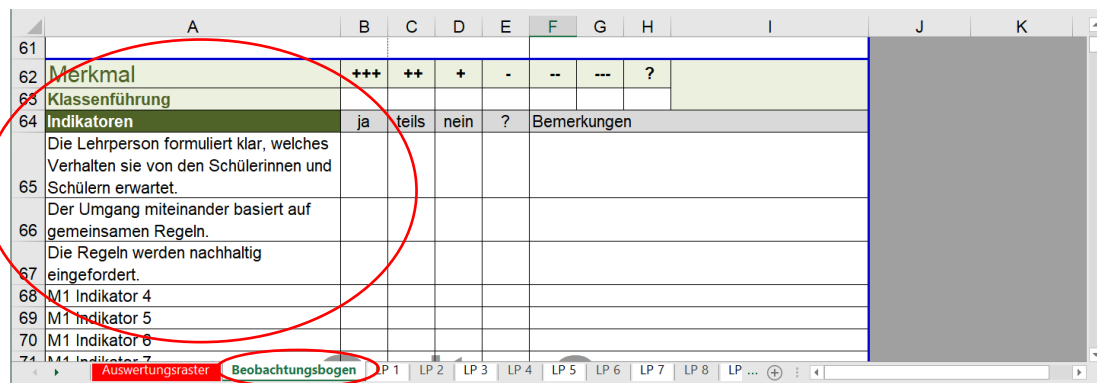
Dies gewährleistet die einwandfreie Funktion von Formeln und Verknüpfungen, die in den Tabellenblättern hinterlegt sind. Wie Sie die Dateien auch ohne den Einbezug von Makros verwenden können, ist Bestandteil der folgenden Beschreibungen.

- Im «Auswertungsraster» können Sie in den Zellen mit roter Schriftfarbe eigene Unterrichtsmerkmale und dazugehörige Indikatoren für Ihre Beobachtungen festlegen.



Auswertungsraster	B	C	D	E	F	G	H	I	J	K	L	
1	Auswertungsraster											
37	Merkmal	+++	++	+	-	--	---	?	Auswertung			
38	Klassenführung	0	0	0	0	0	0	0	0	0	0	
39	Indikatoren	ja	teils	nein	?			LP 1	LP 2	LP 3	LP	
40	Die Lehrperson formuliert klar, welches Verhalten sie von den Schülerinnen und Schülern erwartet.	0	0	0	0			0	0	0	0	
41	Der Umgang miteinander basiert auf gemeinsamen Regeln.	0	0	0	0			0	0	0	0	
42	Die Regeln werden nachhaltig eingefordert.	0	0	0	0			0	0	0	0	
44	M1 Indikator 4	0	0	0	0			0	0	0	0	
45	M1 Indikator 5	0	0	0	0			0	0	0	0	
46	M1 Indikator 6	0	0	0	0			0	0	0	0	
47	M1 Indikator 7	0	0	0	0			0	0	0	0	
48	M1 Indikator 8	0	0	0	0			0	0	0	0	

- Ihre Anpassungen bei den Merkmalen und Indikatoren im «Auswertungsraster» werden automatisch in den «Beobachtungsbogen», in die Tabellenblätter für die Lehrpersonen sowie im Auswertungsraster selber übertragen.



Beobachtungsbogen	B	C	D	E	F	G	H	I	J	K	
61	Beobachtungsbogen										
62	Merkmal	+++	++	+	-	--	---	?			
63	Klassenführung										
64	Indikatoren	ja	teils	nein	?	Bemerkungen					
65	Die Lehrperson formuliert klar, welches Verhalten sie von den Schülerinnen und Schülern erwartet.										
66	Der Umgang miteinander basiert auf gemeinsamen Regeln.										
67	Die Regeln werden nachhaltig eingefordert.										
68	M1 Indikator 4										
69	M1 Indikator 5										
70	M1 Indikator 6										
71	M1 Indikator 7										

- Den «Beobachtungsbogen» können Sie ausdrucken, falls Sie die Daten bei Ihren Unterrichtsbesuchen auf einem Papierbogen festhalten und anschliessend in der Excel-Datei erfassen wollen.

- Bei den Tabellenblättern «LP 1» bis «LP 15» können Sie in der **Zelle mit roter Schriftfarbe** den Namen der Lehrperson anpassen und unter Bemerkungen Notizen zu Ihren Beobachtungen festhalten.

A	B	C	D	E	F	G	H	I	J
Muster Hans									
Klassenführung	+++	++	+	-	--	---	?	Bemerkungen	
Indikatoren	ja	teils	nein	?				Bemerkungen	
Die Lehrperson formuliert klar, welches Verhalten sie von den Schülerinnen und Schülern erwartet.								Halten Sie hier Notizen zu Ihren Beobachtungen fest.	
Der Umgang miteinander basiert auf gemeinsamen Regeln.								Halten Sie hier Notizen zu Ihren Beobachtungen fest.	
Die Regeln werden nachhaltig eingefordert.									
M1 Indikator 4									
M1 Indikator 5									
M1 Indikator 6									
M1 Indikator 7									

- In die Zellen unter «ja», «teils», «nein» und «+++» bis «---» sowie «?» tragen Sie Ihre Einschätzung der beobachteten Indikatoren beziehungsweise Ihre Beurteilung des Merkmals ein.

A	B	C	D	E	F	G	H	I	J
Muster Hans									
Klassenführung	+++	++	+	-	--	---	?	Bemerkungen	
Indikatoren	ja	teils	nein	?				Bemerkungen	
Die Lehrperson formuliert klar, welches Verhalten sie von den Schülerinnen und Schülern erwartet.	1							Halten Sie hier Notizen zu Ihren Beobachtungen fest.	
Der Umgang miteinander basiert auf gemeinsamen Regeln.	1							Halten Sie hier Notizen zu Ihren Beobachtungen fest.	
Die Regeln werden nachhaltig eingefordert.		1						Halten Sie hier Notizen zu Ihren Beobachtungen fest.	
M1 Indikator 4									
M1 Indikator 5									
M1 Indikator 6									
M1 Indikator 7									

- Wenn Sie unter «Datei» → «Optionen» in den «Einstellungen für das Trust Center» die Makros aktiviert haben, können Sie in den einzelnen Tabellenblättern die Beurteilung der Unterrichtsmerkmale auf einer 6er-Skala sowie die beobachteten Indikatoren direkt mit einem Mausklick eintragen. Klicken sie in die entsprechende Zelle, wird diese eingefärbt und automatisch eine «1» eingetragen. Sollten Sie die Makros nicht aktiviert haben, können Sie in die entsprechende Zelle eine «1» hineinschreiben.
- Die Einschätzungen werden im Auswertungsraster automatisch über alle Lehrpersonen hinweg addiert.

A	B	C	D	E	F	G	H	I	J	K	L
Auswertungsraster											
Merkm	+++	++	+	-	--	---	?	Auswertung			
Klassenführung	1	1	0	0	0	0	0	Halten Sie hier Notizen zu Ihren Beobachtungen fest.	Halten Sie hier Notizen zu Ihren Beobachtungen fest.	0	0
Indikatoren	ja	teils	nein	?				Muster Hans	Petra Muster	LP 3	LP
Die Lehrperson formuliert klar, welches Verhalten sie von den Schülerinnen und Schülern erwartet.	2	0	0	0				Halten Sie hier Notizen zu Ihren Beobachtungen fest.	Halten Sie hier Notizen zu Ihren Beobachtungen fest.	0	0
Der Umgang miteinander basiert auf gemeinsamen Regeln.	1	1	0	0				Halten Sie hier Notizen zu Ihren Beobachtungen fest.	Halten Sie hier Notizen zu Ihren Beobachtungen fest.	0	0

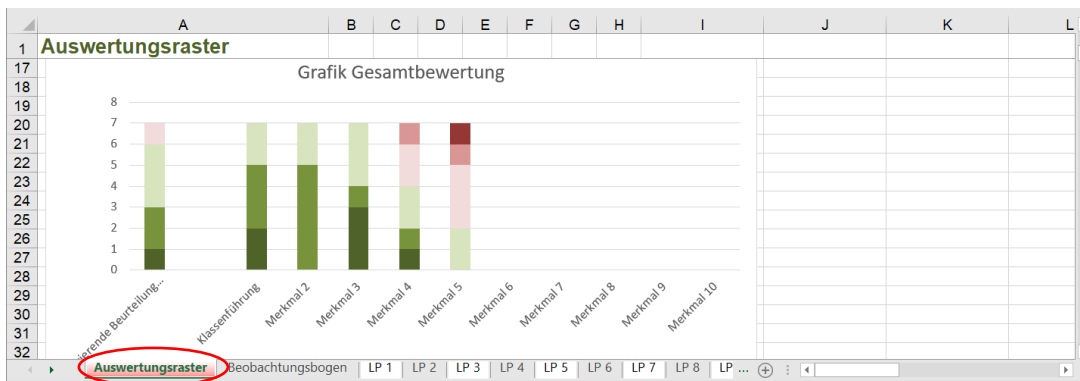
3/4

- Wenn Sie die beobachtbaren Indikatoren erfasst und aufgrund dieser die Merkmale des Unterrichts beurteilt haben, werden die Bewertungen der einzelnen Merkmale sowie Ihre Notizen dazu automatisch am Schluss des Tabellenblattes der jeweiligen Lehrperson bei der bilanzierenden Bewertung des Unterrichts aufgeführt.
- Sie können aufgrund Ihrer Beurteilung der Merkmale eine bilanzierende Bewertung auf einer 6er-Skala vornehmen. Klicken Sie mit der Maus in das entsprechende Feld oder schreiben Sie eine «1» hinein. Unter «Bemerkungen» können Sie Ihre Notizen zur bilanzierenden Bewertung des Unterrichts festhalten.

	A	B	C	D	E	F	G	H	I	J
129	M10 Indikator 8									
130	M10 Indikator 9									
131	M10 Indikator 10									
132	Bilanzierende Bewertung	+++	++	+	-	--	---	?	Bemerkungen	
133		1	0	0	0	0	0	0	Halten Sie hier Notizen zu Ihrer Bewertung fest.	
134	Klassenführung	1	0	0	0	0	0	0	Halten Sie hier Notizen zu Ihren Beobachtungen fest.	
135	Merkmal 2	0	0	0	0	0	0	0		
136	Merkmal 3	0	0	0	0	0	0	0		
137	Merkmal 4	0	0	0	0	0	0	0		
138	Merkmal 5	0	0	0	0	0	0	0		
139	Merkmal 6	0	0	0	0	0	0	0		
140	Merkmal 7	0	0	0	0	0	0	0		
141	Merkmal 8	0	0	0	0	0	0	0		
142	Merkmal 9	0	0	0	0	0	0	0		
143	Merkmal 10	0	0	0	0	0	0	0		

- Im «Auswertungsraster» werden alle erfassten Daten der einzelnen Tabellenblätter der Lehrpersonen (Einschätzungen der Indikatoren und Merkmale, bilanzierende Bewertung des Unterrichts sowie Notizen) zusammengezogen und grafisch dargestellt.

	A	B	C	D	E	F	G	H	I	J	K	L
1	Auswertungsraster											
2	Gesamtbewertung	+++	++	+	-	--	---	?	Auswertung			
3												
4	Bilanzierende Beurteilung Unterricht	0	1	0	0	0	0	0	Halten Sie hier Notizen zu Ihrer Bewertung fest.	0	0	0
5	Merkmale	+++	++	+	-	--	---	?	Muster Hans	Petra Muster	LP 3	LP 4
6	Klassenführung	2	3	2	0	0	0	0	Halten Sie hier Notizen zu Ihren Beobachtungen fest.	Halten Sie hier Notizen zu Ihren Beobachtungen fest.	0	0
7	Merkmal 2	0	5	2	0	0	0	0			0	0
8	Merkmal 3	3	1	3	0	0	0	0			0	0
9	Merkmal 4	1	1	2	2	1	0	0			0	0
10	Merkmal 5	0	0	2	3	1	1	0			0	0
11	Merkmal 6	0	0	0	0	0	0	0			0	0



4/4

- In der Zelle unter «Auswertung» können Sie jeweils ihre Erkenntnisse zu den einzelnen Unterrichtsmerkmalen sowie zum besuchten Unterricht insgesamt festhalten.

	A	B	C	D	E	F	G	H	I	J	K	L	
1	Auswertungsraster												
37	Merkmal	+++	++	+	-	--	---	?		Auswertung			
38	Klassenführung	2	3	2	0	0	0	0		Halten Sie hier Ihre Erkenntnisse zum Unterrichtsmerkmal aufgrund der Einschätzungen der Indikatoren und den Notizen zu Ihren Beobachtungen fest.			
39										Halten Sie hier Notizen zu Ihren Beobachtungen fest.	0	0	
40	Indikatoren	ja	teils	nein	?					Muster Hans	Petra Muster	LP 3	LP
41	Die Lehrperson formuliert klar, welches Verhalten sie von den Schülerinnen und Schülern erwartet.	2	0	0	0					Halten Sie hier Notizen zu Ihren Beobachtungen fest.	0	0	
										Halten Sie hier Notizen zu Ihren Beobachtungen fest.			

	A	B	C	D	E	F	G	H	I	J	K	L	
1	Auswertungsraster												
2	Gesamtbewertung	+++	++	+	-	--	---	?		Auswertung			
3	Bilanzierende Beurteilung Unterricht	1	2	3	1	0	0	0		Halten Sie hier Ihre Erkenntnisse zum besuchten Unterricht aufgrund der bilanzierenden Beurteilung, der Einschätzungen der Indikatoren und den Notizen zu Ihren Beobachtungen fest.			
4										Halten Sie hier Notizen zu Ihrer Bewertung fest.	0	0	
5	Merkmale	+++	++	+	-	--	---	?		Muster Hans	Petra Muster	LP 3	LP 4
6	Klassenführung	2	3	2	0	0	0	0		Halten Sie hier Notizen zu Ihren Beobachtungen fest.	0	0	
7	Merkmal 2	0	5	2	0	0	0	0			0	0	
8	Merkmal 3	3	1	3	0	0	0	0			0	0	
9	Merkmal 4	1	1	2	2	1	0	0			0	0	